

brochure

BRIGHT LINE

ARKOSLIGHT®



El tiralíneas de luz
para la arquitectura y el diseño

Máxima integración
en el plano de instalación

Sólo 3cms de anchura

Personalizable para líneas y ángulos rectos
y cambios de plano a 90°

Homogeneidad perfecta
de la luz difusa en todo el recorrido

Segmento mínimo de solo 250mm.
mejor aproximación a la longitud deseada



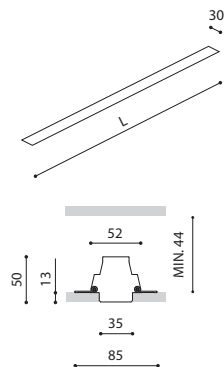


		W	K	Lm	%Eff	L
BRIGHT LINE 250	A303-00-11- W	2,9W	3000K	307	43%	250
	A303-00-12- W	2,9W	4000K	313	43%	250
BRIGHT LINE 500	A303-00-21- W	5,8W	3000K	615	43%	500
	A303-00-22- W	5,8W	4000K	625	43%	500
BRIGHT LINE 1000	A303-00-31- W	11,5W	3000K	1230	43%	1000
	A303-00-32- W	11,5W	4000K	1250	43%	1000
BRIGHT LINE 2000	A303-00-41- W	23W	3000K	2460	43%	2000
	A303-00-42- W	23W	4000K	2500	43%	2000
BRIGHT LINE 3000	A303-00-51- W	34,5W	3000K	3690	43%	3000
	A303-00-52- W	34,5W	4000K	3750	43%	3000

		W	K	Lm	%Eff	L
BRIGHT LINE HO 250	A304-00-11- W	5,8W	3000K	596	43%	250
	A304-00-12- W	5,8W	4000K	605	43%	250
BRIGHT LINE HO 500	A304-00-21- W	11,5W	3000K	1191	43%	500
	A304-00-22- W	11,5W	4000K	1211	43%	500
BRIGHT LINE HO 1000	A304-00-31- W	23W	3000K	2382	43%	1000
	A304-00-32- W	23W	4000K	2422	43%	1000
BRIGHT LINE HO 2000	A304-00-41- W	46W	3000K	4764	43%	2000
	A304-00-42- W	46W	4000K	4844	43%	2000
BRIGHT LINE HO 3000	A304-00-51- W	69W	3000K	7146	43%	3000
	A304-00-52- W	69W	4000K	7266	43%	3000




BRIGHT LINE



COLOUR | W □ | MATERIAL | AL | PC |

RECOMMENDED FOR INSTALLATIONS WHERE THE PROFILE CAN BE INSTALLED BEFORE THE FALSE PLASTERBOARD CEILING (THICKNESS 12,5mm)



Bright Line es una luminaria personalizable en forma línea de luz difusa, de sólo 3cms, perfectamente integrada en la arquitectura. Con una continuidad y homogeneidad de la luz perfecta en todo su recorrido, se trata de un producto que sirve a diseñadores y arquitectos para dibujar con su trazo las líneas luminosas que subrayan las formas arquitectónicas, las directrices espaciales, los sentidos de tránsito...



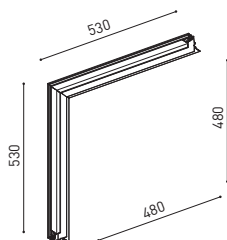


			W	K	Lm	%Eff	L
BRIGHT LINE	CORNER 90° Two Planes	A303-00-61- W	11,5W	3000K	1230	43%	530x530
		A303-00-62- W	11,5W	4000K	1250	43%	530x530
BRIGHT LINE HO	CORNER 90° Two Planes	A304-00-61- W	23W	3000K	2382	43%	530x530
		A304-00-62- W	23W	4000K	2422	43%	530x530

24V | CE | III | CRI>90



**BRIGHT LINE CORNER
90° TWO PLANES**

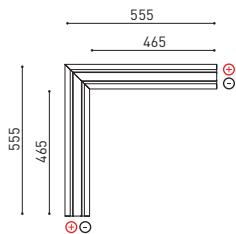


			W	K	Lm	%Eff	L
BRIGHT LINE	CORNER 90° One Plane Polarized A	A303-00-71- W	11,5W	3000K	1230	43%	555x555
		A303-00-72- W	11,5W	4000K	1250	43%	555x555
BRIGHT LINE HO	CORNER 90° One Plane Polarized A	A304-00-71- W	23W	3000K	2382	43%	555x555
		A304-00-72- W	23W	4000K	2422	43%	555x555
BRIGHT LINE	CORNER 90° One Plane Polarized B	A303-00-81- W	11,5W	3000K	1230	43%	555x555
		A303-00-82- W	11,5W	4000K	1250	43%	555x555
BRIGHT LINE HO	CORNER 90° One Plane Polarized B	A304-00-81- W	23W	3000K	2382	43%	555x555
		A304-00-82- W	23W	4000K	2422	43%	555x555

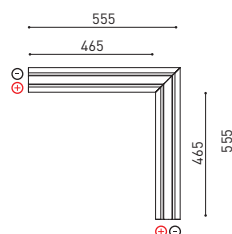
24V | CE | III | CRI>90



**BRIGHT LINE CORNER 90°
ONE PLANE POLARIZED A**



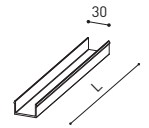
**BRIGHT LINE CORNER 90°
ONE PLANE POLARIZED B**



COLOUR | W □ | MATERIAL | AL | PC

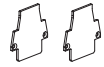
RECOMMENDED FOR INSTALLATIONS WHERE THE PROFILE CAN BE INSTALLED BEFORE THE FALSE PLASTERBOARD CEILING (THICKNESS 12,5mm)

		L
DIFFUSER	A303-10-01	1000
	A303-10-02	2000
	A303-10-03	3000

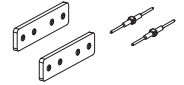


BRIGHT LINE End Caps Kit	A303-10-00- W
---------------------------------	-----------------

Thickness of each cover = 2 mm.



BRIGHT LINE Straight Joiner	A303-10-04
------------------------------------	------------



BRIGHT LINE Power Line	A303-10-05
-------------------------------	------------



MOUNTING ACCESSORIES

BRIGHT LINE Track Clamp Kit	A219-21-20- B
------------------------------------	-----------------



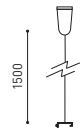
BRIGHT LINE Flush Ceiling Kit	A219-22-06- B
--------------------------------------	-----------------



BRIGHT LINE Track Clamp Kit for M6 Rod	A219-21-21- B
---	-----------------



BRIGHT LINE Suspension Kit	A219-21-10- B
-----------------------------------	-----------------



SUGGESTED MOUNTING ACCESSORIES QUANTITIES

250 mm - 2 Pcs

500 mm - 2 Pcs

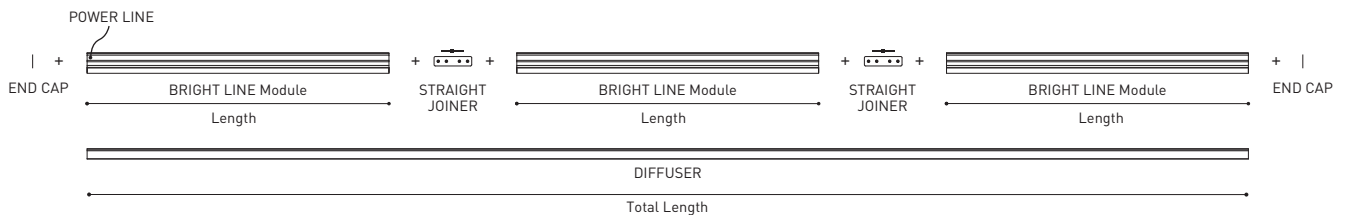
1000 mm - 2 Pcs

2000 mm - 3 Pcs

3000 mm - 4 Pcs

Corners - 4 Pcs (You can combine two units in the ceiling and two units in the wall)

		W	V	Max Length	Max Length HO	D
CONSTANT VOLTAGE LED POWER SUPPLY	ON/OFF 0433-10-22- W	96W	24V	7000	3750	300x40x21
	0433-10-23- W	80W	24V	6250	3000	345x32x22
	DALI PUSH 0433-10-24- W	160W	24V	7000	5000	300x50x35



COLOUR | W □ | B □ | MATERIAL | AL | PC |

RECOMMENDED FOR INSTALLATIONS WHERE THE PROFILE CAN BE INSTALLED BEFORE THE FALSE PLASTERBOARD CEILING (THICKNESS 12,5mm)


DIFFUSER 3000 mm



DIFFUSER 2000 mm



DIFFUSER 1000 mm



BRIGHT LINE - CORNER 90° One Plane Polarized A



BRIGHT LINE - CORNER 90° Two Planes



BRIGHT LINE - CORNER 90° One Plane Polarized B





BRIGHT LINE 250



BRIGHT LINE 500



BRIGHT LINE 1000



BRIGHT LINE 2000



BRIGHT LINE 3000



Compuesta por un sistema modular, Bright Line puede definir líneas rectas y giros a 90° en superficies planas. También permite discurrir el trazo lumínico sin discontinuidad por techos y paredes, gracias a su módulo de giro en esquina a 90° entre dos planos. Además, Bright Line se ajusta notablemente a las posibles longitudes deseadas, ya que su segmento mínimo es de sólo 250mm.

Perfectamente cuidada al detalle, las uniones y encuentros entre sus diferentes partes se han diseñado para ser perfectas.





ARKOSLIGHT®