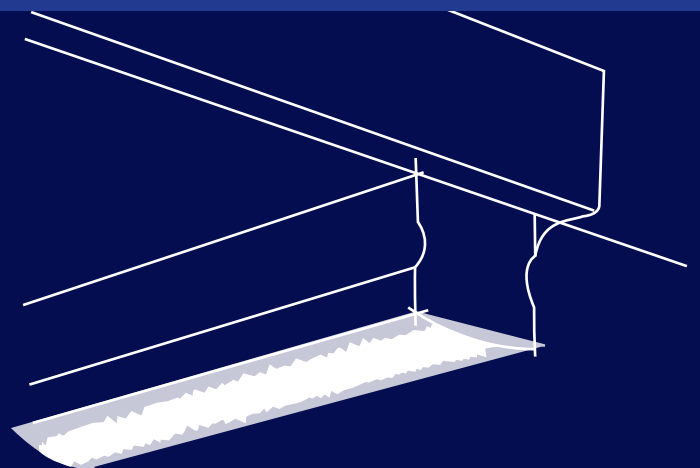


DTSA

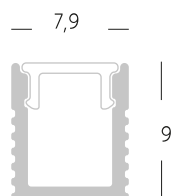
leds / iluminación

PERFILERÍA
LED

PERFILES DE SUPERFICIE



LPT 9



i DIM. ÚTILES
5,5X5MM

ESCALA 1:1



DESCRIPCIÓN	ACABADO	FORMATO
-------------	---------	---------

Perfil de superficie	● ALUMINIO	1/2 M
Perfil de superficie	● NEGRO	1/2 M
Perfil de superficie	○ BLANCO	1/2 M

DIFUSORES



BLANCO
PC 70% DIFUSOR TRANSP.

SUJECIONES



SUJECIÓN METÁLICA
ACERO

INSTALACIÓN



TAPAS

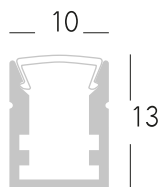


CON PASACABLE
● GRIS
● NEGRO
○ BLANCO



SIN PASACABLE
● GRIS
● NEGRO
○ BLANCO

LPT 10



i DIM. ÚTILES
6,4X11,5MM

ESCALA 1:1



DESCRIPCIÓN	ACABADO	FORMATO
-------------	---------	---------

Perfil de superficie	● ALUMINIO	1/2 M
Perfil de superficie	● NEGRO	1/2 M
Perfil de superficie	○ BLANCO	1/2 M

DIFUSORES



BLANCO
PC 70% DIFUSOR TRANSP.

SUJECIONES



SUJECIÓN METÁLICA
ACERO

INSTALACIÓN



TAPAS



CON PASACABLE

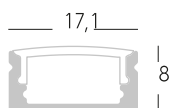
- GRIS
- NEGRO
- BLANCO



SIN PASACABLE

- GRIS
- NEGRO
- BLANCO

LPT 8



i DIM. ÚTILES
12,2X6,5MM

ESCALA 1:1



DESCRIPCIÓN	ACABADO	FORMATO
Perfil de superficie	● ALUMINIO	1/2/3 M
Perfil de superficie	● NEGRO	1/2/3 M
Perfil de superficie	○ BLANCO	1/2/3 M

DIFUSORES



TRANSPARENTE
PC 90% DIFUSOR TRANSP.



SEMITRANSARENTE
PC 75% DIFUSOR TRANSP.



BLANCO
PC 70% DIFUSOR TRANSP.
PMMA 60% DIFUSOR TRANSP.

SUJECIONES



SUJECIÓN PLÁSTICA
POLICARBONATO



SUJECIÓN METÁLICA
ACERO



SUJECIÓN ROTABLE
ACERO

TAPAS



CON PASACABLE

- GRIS
- NEGRO
- BLANCO



SIN PASACABLE

- GRIS
- NEGRO
- BLANCO

UNIONES



CONECTOR 180°

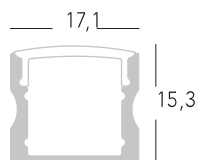
- GRIS
- NEGRO
- BLANCO



CONECTOR 90°

- GRIS
- NEGRO
- BLANCO

LPT 15



i DIM. ÚTILES
12,2X13,8MM

ESCALA 1:1



DESCRIPCIÓN	ACABADO	FORMATO
Perfil de superficie	● ALUMINIO	1/2/3/6 M
Perfil de superficie	● NEGRO	1/2/3/6 M
Perfil de superficie	○ BLANCO	1/2/3/6 M

DIFUSORES



TRANSPARENTE
PC 90% DIFUSOR TRANSP.



SEMITRANSARENTE
PC 75% DIFUSOR TRANSP.



BLANCO
PC 70% DIFUSOR TRANSP.
PMMA 60% DIFUSOR TRANSP.

SUJECIONES



SUJECIÓN PLÁSTICA
POLICARBONATO



SUJECIÓN METÁLICA
ACERO



SUJECIÓN ROTABLE
ACERO

TAPAS



CON PASACABLE

- GRIS
- NEGRO
- BLANCO



SIN PASACABLE

- GRIS
- NEGRO
- BLANCO

UNIONES



CONECTOR 180°

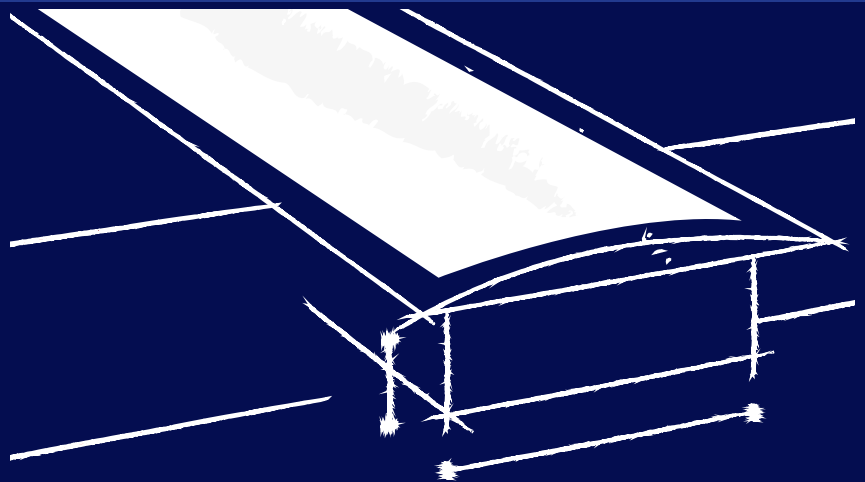
- GRIS
- NEGRO
- BLANCO



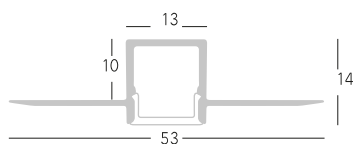
CONECTOR 90°

- GRIS
- NEGRO
- BLANCO

PERFILES
EMPOTRABLES



LPT 68R



i DIM. ÚTILES
10,5X7MM

ESCALA 1:1



DESCRIPCIÓN

Perfil empotrable trimless

ACABADO

● ALUMINIO

FORMATO

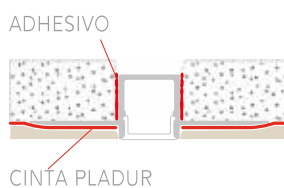
1/2 M

DIFUSORES



BLANCO
PC 70% DIFUSOR TRANSP.

INSTALACIÓN



TAPAS



CON PASACABLE

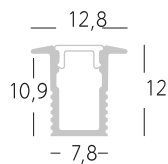
● GRIS



SIN PASACABLE


● GRIS

LPT E9



i DIM. ÚTILES
5,5X7,5MM

ESCALA 1:1



DESCRIPCIÓN	ACABADO	FORMATO
-------------	---------	---------

Perfil empotrable
Perfil empotrable
Perfil empotrable

● ALUMINIO
● NEGRO
○ BLANCO

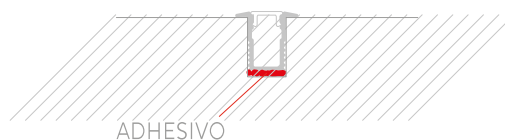
1/2 M
1/2 M
1/2 M

DIFUSORES



BLANCO
PC 70% DIFUSOR TRANSP.

INSTALACIÓN



TAPAS

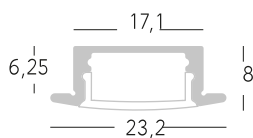


CON PASACABLE
● GRIS
● NEGRO
○ BLANCO



SIN PASACABLE
● GRIS
● NEGRO
○ BLANCO

LPT E8



i DIM. ÚTILES
12,2X6,5MM

ESCALA 1:1



DESCRIPCIÓN	ACABADO	FORMATO
-------------	---------	---------

Perfil empotrable
Perfil empotrable
Perfil empotrable

● ALUMINIO
● NEGRO
○ BLANCO

1/2/3/6 M
1/2/3/6 M
1/2/3/6 M

DIFUSORES



TRANSPARENTE
PC 90% DIFUSOR TRANSP.



SEMITRANSARENTE
PC 75% DIFUSOR TRANSP.



BLANCO
PC 70% DIFUSOR TRANSP.
PMMA 60% DIFUSOR TRANSP.

INSTALACIÓN



TAPAS

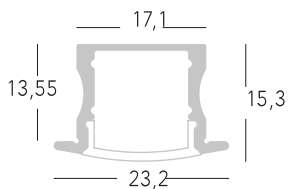


CON PASACABLE
● GRIS
● NEGRO
○ BLANCO



SIN PASACABLE
● GRIS
● NEGRO
○ BLANCO

LPT E15



i DIM. ÚTILES
12,2X13,8MM

ESCALA 1:1



DESCRIPCIÓN	ACABADO	FORMATO
-------------	---------	---------

Perfil empotrable
Perfil empotrable
Perfil empotrable

● ALUMINIO
● NEGRO
○ BLANCO

1/2/3/6 M
1/2/3/6 M
1/2/3/6 M

DIFUSORES



TRANSPARENTE
PC 90% DIFUSOR TRANSP.



SEMITRANSARENTE
PC 75% DIFUSOR TRANSP.



BLANCO
PC 70% DIFUSOR TRANSP.
PMMA 60% DIFUSOR TRANSP.

INSTALACIÓN



TAPAS

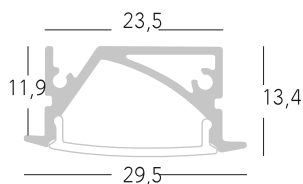


CON PASACABLE
● GRIS
● NEGRO
○ BLANCO



SIN PASACABLE
● GRIS
● NEGRO
○ BLANCO

LPT E12



i DIM. ÚTILES
8,8X6,5MM

ESCALA 1:1



DESCRIPCIÓN

Perfil empotrable
Perfil empotrable
Perfil empotrable

ACABADO

● ALUMINIO
● NEGRO
○ BLANCO

FORMATO

1/2 M
1/2 M
1/2 M

DIFUSORES



TRANSPARENTE
PC 90% DIFUSOR TRANSP.



SEMITRANSARENTE
PC 75% DIFUSOR TRANSP.



BLANCO
PC 70% DIFUSOR TRANSP.

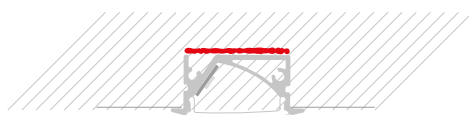
SUJECIONES



CLIP METÁLICO DE MONTAJE
ACERO

INSTALACIÓN

ADHESIVO



CLIP



TAPAS



CON PASACABLE

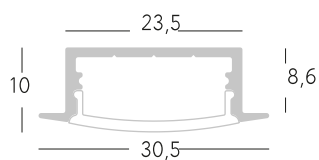
● ALUMINIO
● NEGRO
○ BLANCO



SIN PASACABLE

● ALUMINIO
● NEGRO
○ BLANCO

LPT E13



i DIM. ÚTILES
18X8,5MM

ESCALA 1:1



DESCRIPCIÓN

Perfil empotrable
Perfil empotrable
Perfil empotrable

ACABADO

● ALUMINIO
● NEGRO
○ BLANCO

FORMATO

1/2 M
1/2 M
1/2 M

DIFUSORES



TRANSPARENTE
PC 90% DIFUSOR TRANSP.



SEMITRANSARENTE
PC 75% DIFUSOR TRANSP.



BLANCO
PC 70% DIFUSOR TRANSP.

INSTALACIÓN



ADHESIVO

TAPAS



CON PASACABLE

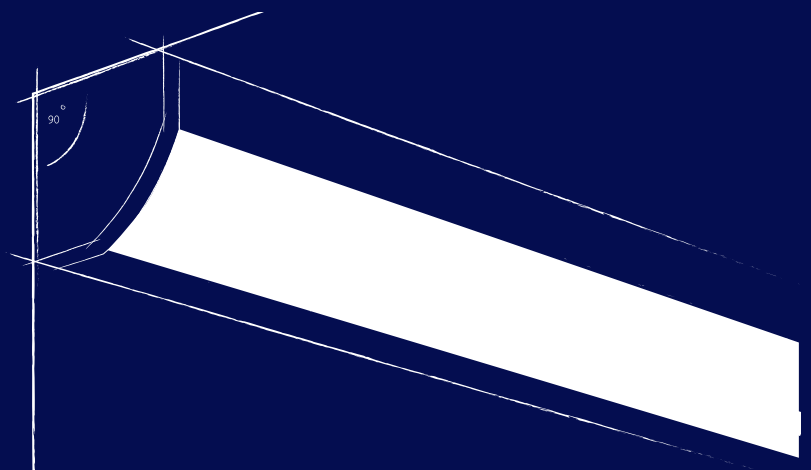
● GRIS
● NEGRO
○ BLANCO



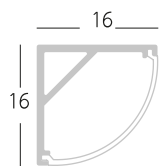
SIN PASACABLE

● GRIS
● NEGRO
○ BLANCO

PERFILES DE ESQUINA



LPT 06



i DIM. ÚTILES
10,2X6MM

ESCALA 1:1



DESCRIPCIÓN	ACABADO	FORMATO
-------------	---------	---------

Perfil de esquina

● ALUMINIO

1/2 M

DIFUSORES



BLANCO
PC 75% DIFUSOR TRANSP.
PMMA 60% DIFUSOR TRANSP.

SUJECIONES



SUJECIÓN PLÁSTICA
POLICARBONATO



SUJECIÓN METÁLICA
ACERO

TAPAS

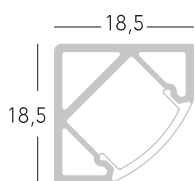


CON PASACABLE
● GRIS



SIN PASACABLE
● GRIS

LPT 45



i DIM. ÚTILES
14,5X9MM

ESCALA 1:1



DESCRIPCIÓN	ACABADO	FORMATO
Perfil de esquina TSL-C18	● ALUMINIO	1/2/3/6 M
Perfil de esquina TSL-C18	● NEGRO	1/2/3/6 M
Perfil de esquina TSL-C18	○ BLANCO	1/2/3/6 M

DIFUSORES



TRANSPARENTE
PC 90% DIFUSOR TRANSP.



SEMITRANSARENTE
PC 75% DIFUSOR TRANSP.



BLANCO
PC 70% DIFUSOR TRANSP.
PMMA 60% DIFUSOR TRANSP.

SUJECIONES



SUJECIÓN PLÁSTICA
POLICARBONATO



SUJECIÓN METÁLICA
ACERO

TAPAS




CON PASACABLE
● GRIS
● NEGRO
○ BLANCO

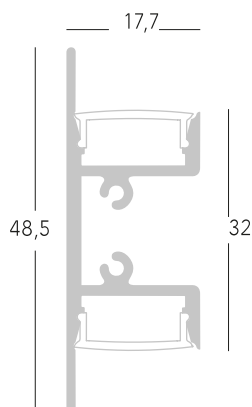


SIN PASACABLE
● GRIS
● NEGRO
○ BLANCO

PERFILES
DE PARED
Y ZÓCALOS



LPT 50



i DIM. ÚTILES
12,2X6,5MM

ESCALA 1:1



DESCRIPCIÓN	ACABADO	FORMATO
-------------	---------	---------

Perfil de pared	● ALUMINIO	1/2 M
Perfil de pared	● NEGRO	1/2 M
Perfil de pared	○ BLANCO	1/2 M

DIFUSORES



TRANSPARENTE
PC 90% DIFUSOR TRANSP.



SEMITRANSARENTE
PC 75% DIFUSOR TRANSP.



BLANCO
PC 70% DIFUSOR TRANSP.
PMMA 70% DIFUSOR TRANSP.

SUJECIONES



SUJECIÓN METÁLICA
ACERO

TAPAS



CON PASACABLE

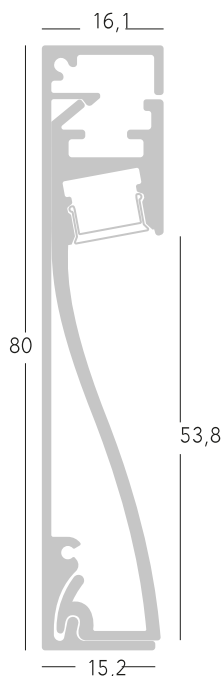
- ALUMINIO
- NEGRO
- BLANCO



SIN PASACABLE

- ALUMINIO
- NEGRO
- BLANCO

LPT 62



i DIM. ÚTILES
8,70X7,30MM
ESCALA 1:1



DESCRIPCIÓN	ACABADO	FORMATO
-------------	---------	---------

Perfil de zócalo	● ALUMINIO	1/2 M
Perfil de zócalo	● NEGRO	1/2 M
Perfil de zócalo	○ BLANCO	1/2 M

DIFUSORES



BLANCO
PC 70% DIFUSOR TRANSP.

TAPAS



CON PASACABLE

- ALUMINIO
- NEGRO
- BLANCO



SIN PASACABLE

- ALUMINIO
- NEGRO
- BLANCO

UNIONES



CONEXIÓN INTERIOR DE 90 °

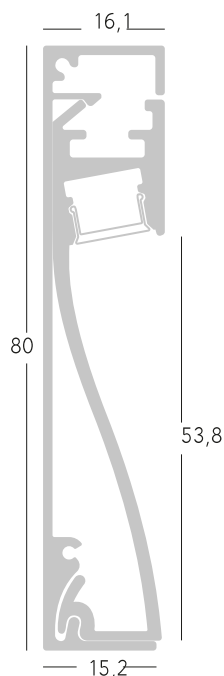
- GRIS
- NEGRO
- BLANCO



CONEXIÓN EXTERIOR DE 90 °

- GRIS
- NEGRO
- BLANCO

LPT 20



i DIM. ÚTILES
8,70X7,30MM
ESCALA 1:1



DESCRIPCIÓN	ACABADO	FORMATO
-------------	---------	---------

Perfil de zócalo	● ALUMINIO	1/2 M
Perfil de zócalo	● NEGRO	1/2 M
Perfil de zócalo	○ BLANCO	1/2 M

DIFUSORES



BLANCO
PC 70% DIFUSOR TRANSP.

TAPAS



CON PASACABLE

- ALUMINIO
- NEGRO
- BLANCO



SIN PASACABLE

- ALUMINIO
- NEGRO
- BLANCO

UNIONES



CONEXIÓN INTERIOR DE 90 °

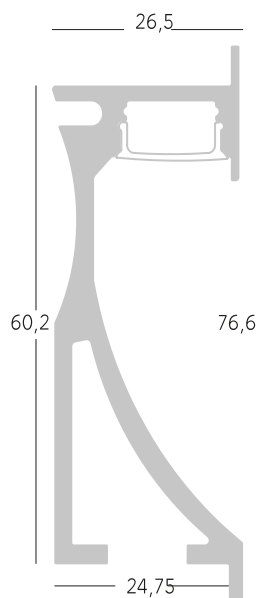
- GRIS
- NEGRO
- BLANCO



CONEXIÓN EXTERIOR DE 90 °

- GRIS
- NEGRO
- BLANCO

LPT D23



DESCRIPCIÓN

Perfil de zócalo
Perfil de zócalo
Perfil de zócalo

ACABADO

● ALUMINIO
● NEGRO
○ BLANCO

FORMATO

1/2 M
1/2 M
1/2 M

i DIM. ÚTILES
12,2X6,5MM
ESCALA 1:1

DIFUSORES



TRANSPARENTE
PC 90% DIFUSOR TRANSP.



SEMITRANSARENTE
PC 75% DIFUSOR TRANSP.



BLANCO
PC 70% DIFUSOR TRANSP.
PMMA 60% DIFUSOR TRANSP.

TAPAS



CON PASACABLE


● GRIS
● NEGRO
○ BLANCO



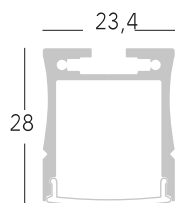
SIN PASACABLE

● GRIS
● NEGRO
○ BLANCO

PERFILES
LUMINARIAS



LPT 32



i DIM. ÚTILES
18,6X19,9MM

ESCALA 70%

DESCRIPCIÓN	ACABADO	FORMATO
Luminaria de superficie y colgante	● ALUMINIO	1/2 M
Luminaria de superficie y colgante	● NEGRO	1/2 M
Luminaria de superficie y colgante	○ BLANCO	1/2 M

DIFUSORES



BLANCO
PC 70% DIFUSOR TRANSP.



SUJECIÓN METÁLICA
ACERO



CABLE SUSPENSIÓN
ACERO

CONEXIONES



CONECTOR 90°



CONECTOR 180°


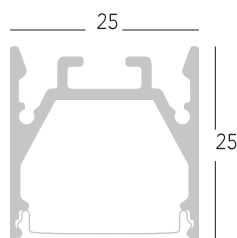
TAPAS



SIN PASACABLE

- ALUMINIO
- NEGRO
- BLANCO

LPT 52



i DIM. ÚTILES
13,2X17,7MM

ESCALA 70%

DESCRIPCIÓN	ACABADO	FORMATO
-------------	---------	---------

Luminaria de superficie y colgante	● ALUMINIO	1/2 M
Luminaria de superficie y colgante	● NEGRO	1/2 M
Luminaria de superficie y colgante	○ BLANCO	1/2 M

DIFUSORES



BLANCO
PC 70% DIFUSOR TRANSP.

SUJECIONES



SUJECIÓN METÁLICA
ACERO



CABLE SUSPENSIÓN
ACERO

CONEXIONES



CONEXIÓN 90°



CONECTOR 180°

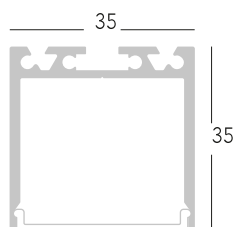
TAPAS



SIN PASACABLE


- ALUMINIO
- NEGRO
- BLANCO

LPT 18



i DIM. ÚTILES
35X30,5MM

ESCALA 70%



DESCRIPCIÓN	ACABADO	FORMATO
Luminaria de superficie y colgante	● ALUMINIO	1/2/3 M
Luminaria de superficie y colgante	● NEGRO	1/2/3 M
Luminaria de superficie y colgante	○ BLANCO	1/2/3 M

DIFUSORES



BLANCO
PMMA 60% DIFUSOR TRANSP.

SUJECIONES



SUJECIÓN METÁLICA
ACERO



CABLE SUSPENSIÓN
ACERO

CONEXIONES



CONEXIÓN 90°



CONECTOR 180°

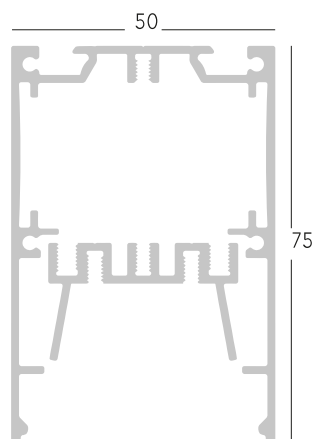
TAPAS



SIN PASACABLE

- ALUMINIO
- NEGRO
- BLANCO

LPT 75



i DIM. ÚTILES
27,4X27,8MM

ESCALA 70%



DESCRIPCIÓN	ACABADO	FORMATO
-------------	---------	---------

Luminaria de superficie y colgante	● ALUMINIO	1/2/3 M
Luminaria de superficie y colgante	● NEGRO	1/2/3 M
Luminaria de superficie y colgante	○ BLANCO	1/2/3 M

DIFUSORES



BLANCO
PC 70% DIFUSOR TRANSP.

SUJECIONES



SUJECIÓN METÁLICA
ACERO



PACK DE SUSPENSIÓN
ACERO

CONEXIONES



PACK CONEXIÓN 90°



PACK CONEXIÓN 180°


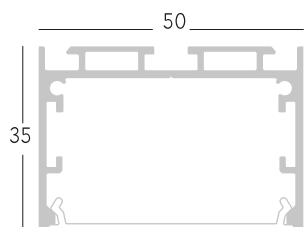
TAPAS



SIN PASACABLE

- ALUMINIO
- NEGRO
- BLANCO

LPT 46



i DIM. ÚTILES
39X26MM

ESCALA 70%

DESCRIPCIÓN	ACABADO	FORMATO
-------------	---------	---------

Luminaria de superficie y colgante	● ALUMINIO	1/2 M
Luminaria de superficie y colgante	● NEGRO	1/2 M
Luminaria de superficie y colgante	○ BLANCO	1/2 M

DIFUSORES



BLANCO
PC 70% DIFUSOR TRANSP.



BLANCO RELIEVE
PC 65% DIFUSOR TRANSP.

SUJECIONES



SUJECIÓN METÁLICA
ACERO



CABLE SUSPENSIÓN
ACERO

CONEXIONES



PACK CONEXIÓN 90°



PACK CONEXIÓN 180°

TAPAS



SIN PASACABLE PLANO


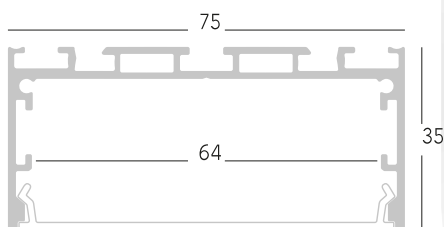
- ALUMINIO
- NEGRO
- BLANCO



RELIEVE SIN PASACABLE

- ALUMINIO
- NEGRO
- BLANCO

LPT P48R



i DIM. ÚTILES
64X26MM

ESCALA 70%

DESCRIPCIÓN	ACABADO	FORMATO
-------------	---------	---------

Luminaria de superficie y colgante	● ALUMINIO	1/2 M
Luminaria de superficie y colgante	● NEGRO	1/2 M
Luminaria de superficie y colgante	○ BLANCO	1/2 M

DIFUSORES



BLANCO
PC 70% DIFUSOR TRANSP.

SUJECIONES



SUJECIÓN METÁLICA
ACERO



CABLE SUSPENSIÓN
ACERO

CONEXIONES



PACK CONEXIÓN 90°



PACK CONEXIÓN 180°

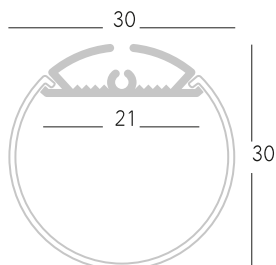
TAPAS



SIN PASACABLE

- ALUMINIO
- NEGRO
- BLANCO

LPT P30



i DIM. ÚTILES
21X14MM

ESCALA 100%



DESCRIPCIÓN	ACABADO	FORMATO
-------------	---------	---------

LUMINARIA COLGANTE

● ALUMINIO

1/2 M

DIFUSORES



BLANCO
PC 70% DIFUSOR TRANSP.

SUJECIONES



CABLE SUSPENSIÓN
ACERO

TAPAS

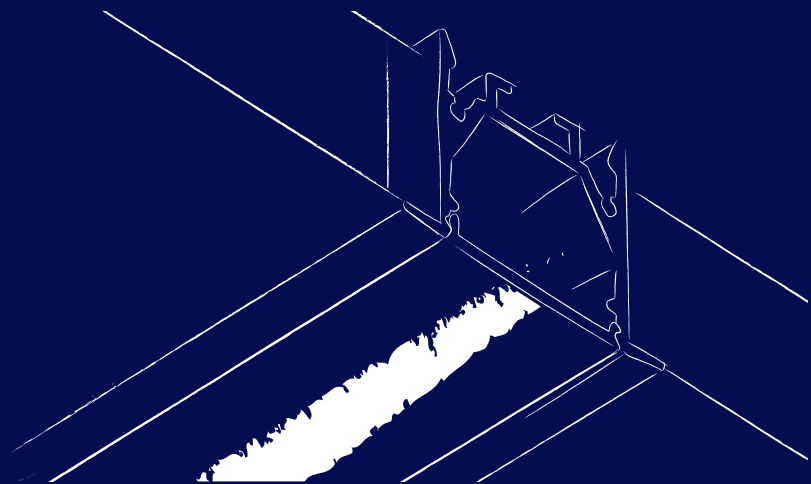


CON PASACABLE
○ BLANCO


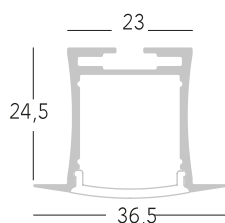


SIN PASACABLE
○ BLANCO

PERFILES
EMPOTRABLES



LPT E31



i DIM. ÚTILES
18,6X19,9MM

ESCALA 70%

DESCRIPCIÓN

LUMINARIA EMPOTRABLE
LUMINARIA EMPOTRABLE
LUMINARIA EMPOTRABLE

ACABADO

- ALUMINIO
- NEGRO
- BLANCO

FORMATO

1/2 M
1/2 M
1/2 M

DIFUSORES



BLANCO
PC 70% DIFUSOR TRANSP.

SUJECIONES



SUJECIÓN MUELLE
ACERO

CONEXIONES



CONEXIÓN 90°



CONECTOR 180°

TAPAS



CON PASACABLE

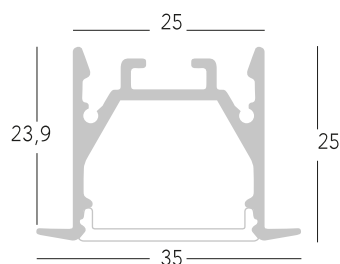
- GRIS
- NEGRO
- BLANCO



SIN PASACABLE

- GRIS
- NEGRO
- BLANCO

LPT E52



i DIM. ÚTILES
13,2X17,7MM

ESCALA 100%

DESCRIPCIÓN	ACABADO	FORMATO
-------------	---------	---------

LUMINARIA EMPOTRABLE
LUMINARIA EMPOTRABLE
LUMINARIA EMPOTRABLE

- ALUMINIO
- NEGRO
- BLANCO

1/2 M
1/2 M
1/2 M

DIFUSORES



BLANCO
PC 70% DIFUSOR TRANSP.

SUJECIONES



SUJECIÓN MUELLE
ACERO

CONEXIONES



CONEXIÓN 90°



CONECTOR 180°

TAPAS



CON PASACABLE

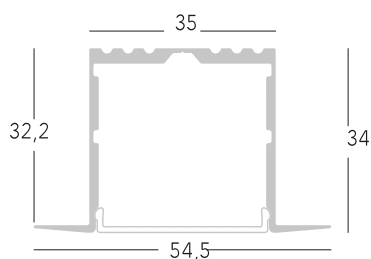
- GRIS
- NEGRO
- BLANCO



SIN PASACABLE

- GRIS
- NEGRO
- BLANCO

LPT E17



i DIM. ÚTILES
13,2X17,7MM

ESCALA 70%



DESCRIPCIÓN	ACABADO	FORMATO
LUMINARIA EMPOTRABLE	● ALUMINIO	1/2 M
LUMINARIA EMPOTRABLE	● NEGRO	1/2 M
LUMINARIA EMPOTRABLE	○ BLANCO	1/2 M

DIFUSORES



BLANCO
PMMA 60% DIFUSOR TRANSP.

SUJECIONES



SUJECIÓN METÁLICA
ACERO

TAPAS



CON PASACABLE

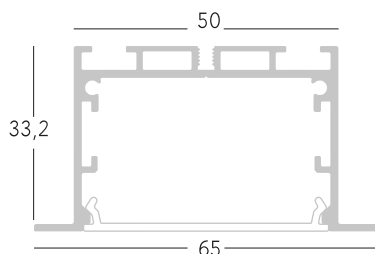
- GRIS
- NEGRO
- BLANCO



SIN PASACABLE


- GRIS
- NEGRO
- BLANCO

LPT E45



i DIM. ÚTILES
39X26MM

ESCALA 70%



DESCRIPCIÓN

LUMINARIA EMPOTRABLE
LUMINARIA EMPOTRABLE
LUMINARIA EMPOTRABLE

ACABADO

● ALUMINIO
● NEGRO
○ BLANCO

FORMATO

1/2/3 M
1/2/3 M
1/2/3 M

DIFUSORES



BLANCO
PC 70% DIFUSOR TRANSP.



BLANCO RELIEVE
PC 65% DIFUSOR TRANSP.

SUJECIONES



SUJECIÓN MUELLE
ACERO

CONEXIONES



PACK CONEXIÓN 90°



PACK CONEXIÓN 180°

TAPAS



SIN PASACABLE


● ALUMINIO
● NEGRO
○ BLANCO



RELIEVE SIN PASACABLE

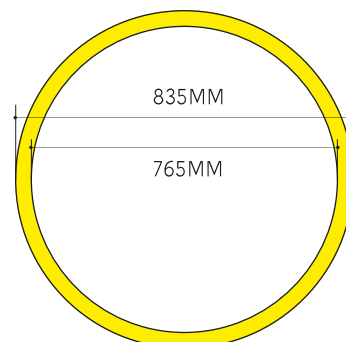
● ALUMINIO
● NEGRO
○ BLANCO

PERFILES
CURVE



08A360

EMISIÓN INFERIOR



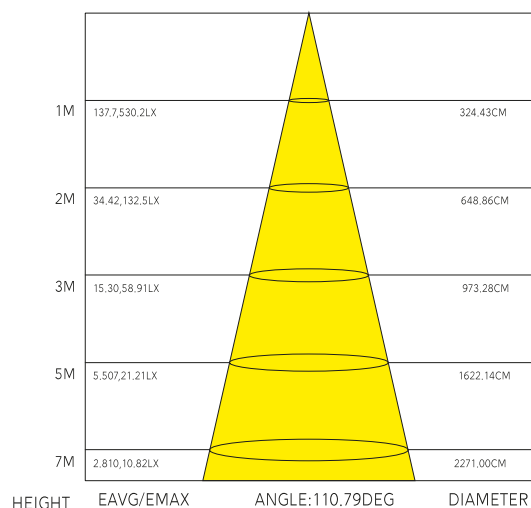
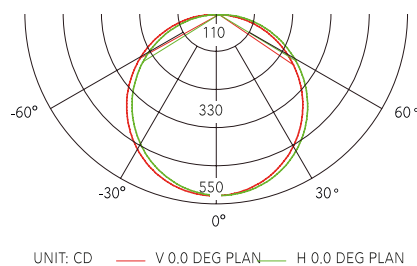
DIÁMETRO	POT.	LUM.	Tª COLOR
800	60	1630	3000K
800	60	1660	4000K

CABLES SUSPENSIÓN + CAJA CONEXIONES REDONDA

ESPECIFICACIONES TÉCNICAS

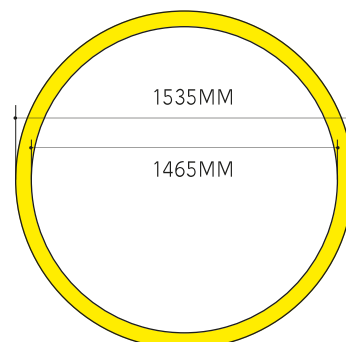
TAMAÑO	800X35MM
MATERIAL DIFUSOR	SILICONA
LÚMENES	1630LM
POTENCIA	60W
Tª COLOR	3000K / 4000K
CRI	>80
ÁNGULO APERTURA	120°
EMISIÓN	INFERIOR
TENSIÓN	220-240VAC 50HZ/60HZ
FACTOR DE POT.	>0,9
NIVEL PROTECCIÓN	CLASE II
REGULACIÓN	SIN REGULACIÓN INTEGRADA
ACABADOS	ALUMINIO / BLANCO / NEGRO
INSTALACIÓN	Colgante / Superficie

FOTOMETRÍA SOBRE LUMINARIA 08A360



15A360

EMISIÓN INFERIOR



DIÁMETRO	POT.	LUM.	Tª COLOR
----------	------	------	----------

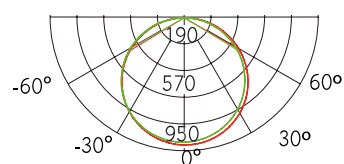
1500	105	2850	3000K
1500	105	2910	4000K

CABLES SUSPENSIÓN + CAJA CONEXIONES REDONDA

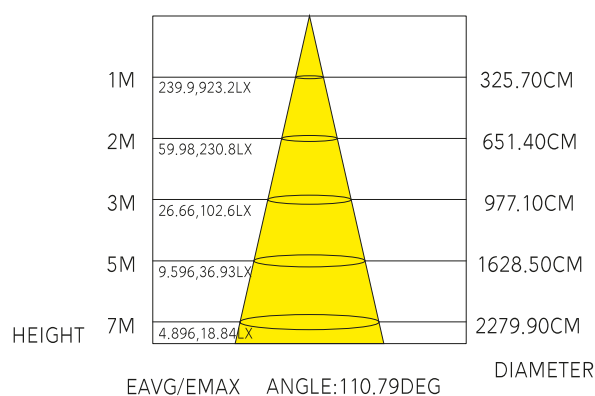
ESPECIFICACIONES TÉCNICAS

TAMAÑO	1500X35MM
MATERIAL DIFUSOR	SILICONA
LÚMENES	2850LM
POTENCIA	105W
Tª COLOR	3000K / 4000K
CRI	>80
ÁNGULO APERTURA	20°
EMISIÓN	INFERIOR
TENSIÓN	220-240VAC 50HZ/60HZ
FACTOR DE POT.	>0,9
NIVEL PROTECCIÓN	CLASE II
REGULACIÓN	SIN REGULACIÓN INTEGRADA
ACABADOS	ALUMINIO / BLANCO / NEGRO
INSTALACIÓN	Colgante / Superficie

FOTOMETRÍA SOBRE LUMINARIA 15A360

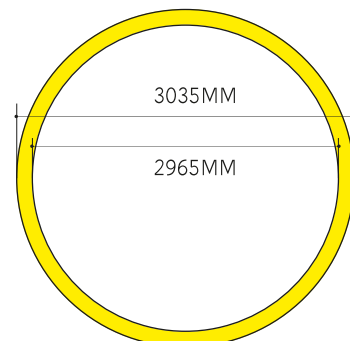
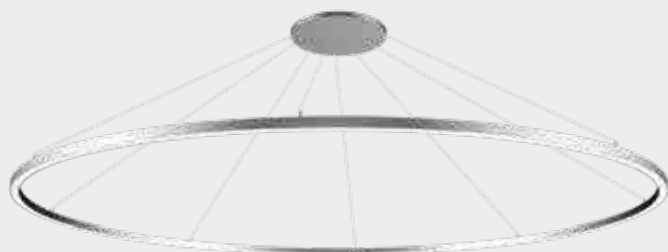


UNIT: CD — V 0.0 DEG PLAN — H 0.0 DEG PLAN



30A360

EMISIÓN INFERIOR



DIÁMETRO	POT.	LUM.	Tª COLOR
3000	210	6420	3000K
3000	210	6540	4000K

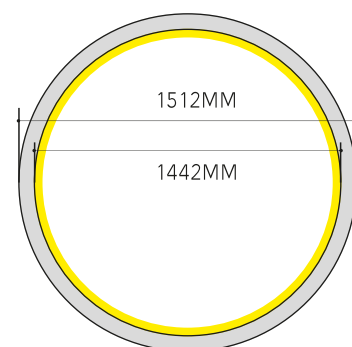
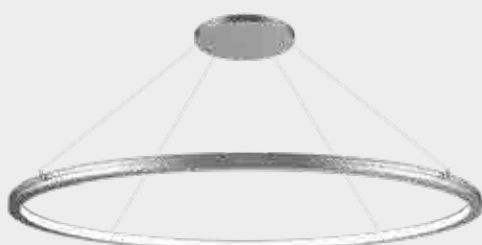
ESPECIFICACIONES TÉCNICAS

TAMAÑO	3000X35MM
MATERIAL DIFUSOR	SILICONA
LÚMENES	6420LM
POTENCIA	210W
Tª COLOR	3000K / 4000K
CRI	>80
ÁNGULO APERTURA	20°
EMISIÓN	INFERIOR
TENSIÓN	220-240VAC 50HZ/60HZ
FACTOR DE POT.	>0,9
NIVEL PROTECCIÓN	CLASE II
REGULACIÓN	SIN REGULACIÓN INTEGRADA
ACABADOS	ALUMINIO / BLANCO / NEGRO
INSTALACIÓN	Colgante / Superficie



15N360

EMISIÓN INFERIOR



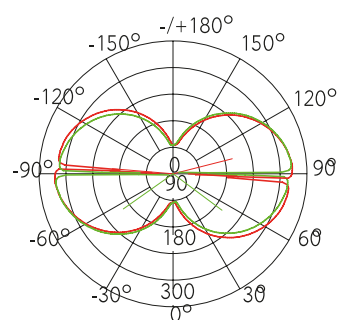
DIÁMETRO	POT.	LUM.	Tª COLOR
1500	105	2200	3000K
1500	105	2260	4000K

CABLES SUSPENSIÓN + CAJA CONEXIONES REDONDA

ESPECIFICACIONES TÉCNICAS

TAMAÑO	1500X35MM
MATERIAL DIFUSOR	SILICONA
LÚMENES	2200LM
POTENCIA	105W
Tª COLOR	3000K / 4000K
CRI	>80
ÁNGULO APERTURA	20°
EMISIÓN	INFERIOR
TENSIÓN	220-240VAC 50HZ/60HZ
FACTOR DE POT.	>0,9
NIVEL PROTECCIÓN	CLASE II
REGULACIÓN	SIN REGULACIÓN INTEGRADA
ACABADOS	ALUMINIO / BLANCO / NEGRO
INSTALACIÓN	Colgante / Superficie

FOTOMETRÍA SOBRE LUMINARIA 15N360



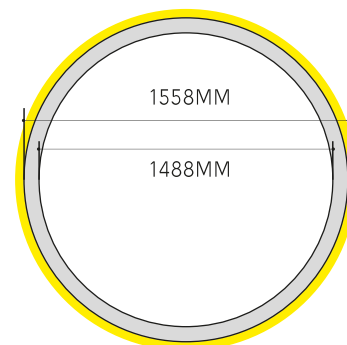
UNIT: CD — V 0.0 DEG PLAN — H 0.0 DEG PLAN



15W360

EMISIÓN INFERIOR

NOV.



DIÁMETRO	POT.	LUM.	Tª COLOR
----------	------	------	----------

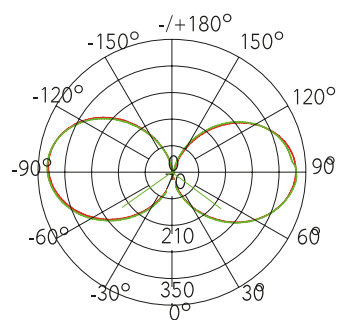
1500	105	2870	3000K
1500	105	2930	4000K

CABLES SUSPENSIÓN + CAJA CONEXIONES REDONDA

ESPECIFICACIONES TÉCNICAS

TAMAÑO	800X35MM
MATERIAL DIFUSOR	SILICONA
LÚMENES	1630LM
POTENCIA	60W
Tª COLOR	3000K / 4000K
CRI	>80
ÁNGULO APERTURA	120°
EMISIÓN	INFERIOR
TENSIÓN	220-240VAC 50HZ/60HZ
FACTOR DE POT.	>0,9
NIVEL PROTECCIÓN	CLASE II
REGULACIÓN	SIN REGULACIÓN INTEGRADA
ACABADOS	ALUMINIO / BLANCO / NEGRO
INSTALACIÓN	Colgante / Superficie

FOTOMETRÍA SOBRE LUMINARIA 15W360



UNIT: CD — V 0.0 DEG PLAN — H 0.0 DEG PLAN





DTSA

leds / iluminación

Polígono de Raos 11 · Parcela F13 · 39600 CAMARGO · CANTABRIA · ESPAÑA
Tel. +34 942 356 072 · Fax. 942 369 456